

RADA GMINY WIŚLICA

**Uchwała Nr XI/85/ 2011
Rady Gminy Wiślica
z dnia 31 sierpnia 2011 roku**

**W sprawie : zmian w Wieloletniej Prognozie Finansowej Gminy Wiślica
na lata 2011-2020**

Na podstawie art. 18 ust. 2 pkt 15 ustawy z dnia 8 marca 1990 r. o samorządzie gminnym (Dz. U. z 2001 r. Nr 142, poz.1591 z późniejszymi zmianami) oraz art. 227, art. 228 i art. 230 ust. 6 ustawy z dnia 27 sierpnia 2009 r. o finansach publicznych (Dz. U. Nr 157, poz. 1240 z późn. zm.)

Rada Gminy w Wiślicy uchwala co następuje:

§ 1

W uchwale *Nr V/36/2011* Rady Gminy Wiślica z dnia z *23 lutego 2011* roku w sprawie Wieloletniej Prognozy Finansowej Gminy na lata 2011 - 2020, zwanej dalej „prognozą finansową”, wprowadza się następujące zmiany:

- 1) Załącznik *Nr 1* do prognozy finansowej „Wieloletnia Prognoza Finansowa ” otrzymuje brzmienie zgodnie z załącznikiem *Nr 1* do niniejszej uchwały,
- 2) Załącznik *Nr 3* do prognozy finansowej „Wykaz przedsięwzięć do WPF” otrzymuje brzmienie zgodnie z załącznikiem *Nr 2* do niniejszej uchwały.

§ 2

Wykonanie uchwały powierza się Wójtowi Gminy.

§ 3

Uchwała wchodzi w życie z dniem podjęcia.

PRZEWODNICZĄCY RADY


Stanisław Bystrzanowski

Wieloletnia Prognoza Finansowa

Załącznik Nr 1 do uchwały Rady Gminy Wisłica Nr XI/85 /11 z dnia 31 sierpnia 2011 r.

Rok	Docho- dy ogółem,	z tego:				Wydatki bieżące (bez odsetek i provizji od: kredytów i pożyczek oraz wyemitowanych papierów wartościowych)	w tym:				wydatki bieżące objęte limitem art. 226 ust. 4 ufp
		docho- dy bieżące	docho- dy majątkowe	ze sprzedaży majątku			na wynagrodzenia i składki od nich naliczane	z tytułu gwarancji i poręczeń,	gwarancje i poręczenia podlegające wyłączeniu z limitów spłaty zobowiązań z art. 243 ufp/169sufp	2e	
				1a	1b						
2011	20 559 791,00	14 984 519,00	5 575 272,00	200 000,00	13 625 541,00	6 514 550,00	1 823 417,00	0,00	0,00	0,00	1 223 595,00
2012	17 348 407,00	14 168 531,00	3 179 876,00	100 000,00	10 825 134,00	6 000 600,00	1 832 534,00	0,00	0,00	0,00	1 085 287,00
2013	16 328 430,00	14 507 267,00	1 821 163,00	0,00	11 110 606,00	6 036 600,00	1 841 700,00	0,00	0,00	0,00	734 100,00
2014	14 641 570,00	14 641 570,00	0,00	0,00	11 170 118,00	6 066 783,00	1 860 117,00	0,00	0,00	0,00	745 115,00
2015	13 836 943,00	13 836 943,00	0,00	0,00	11 166 160,00	6 127 450,00	1 878 718,00	0,00	0,00	0,00	756 304,00
2016	13 459 570,00	13 459 570,00	0,00	0,00	11 277 820,00	6 188 724,00	1 897 505,00	0,00	0,00	0,00	769 968,00
2017	15 000 000,00	15 000 000,00	0,00	0,00	11 390 600,00	6 281 555,00	1 916 480,00	0,00	0,00	0,00	783 879,00
2018	13 480 469,00	13 480 469,00	0,00	0,00	11 561 460,00	6 407 180,00	1 935 644,00	0,00	0,00	0,00	798 045,00
2019	13 480 469,00	13 480 469,00	0,00	0,00	11 792 689,00	6 535 323,00	1 974 356,00	0,00	0,00	0,00	812 487,00
2020	13 782 226,00	13 782 226,00	0,00	0,00	12 028 542,00	6 600 300,00	2 000 000,00	0,00	0,00	0,00	827 158,00

Rok	Różnica (1-2)	Nadwyżka budżetowa z lat ubiegłych plus wolne środki, zgodnie z art. 217 ufp	w tym:		Inne przychody nie związane z zaciągnięciem długu	Środki do dyspozycji (3+4+5)	Splata i obsługa długu	z tego:	
			Nadwyżka budżetowa z lat ubiegłych plus wolne środki, zgodnie z art. 217 ufp, angażowane na pokrycie deficytu budżetu roku bieżącego	4a				5	6
	3	4	4a	5	6	7	7a	7b	
2011	6 934 250,00	0,00	0,00	20 000,00	6 954 250,00	1 829 386,00	1 539 428,00	289 958,00	
2012	6 523 273,00	0,00	0,00	0,00	6 523 273,00	1 571 131,00	1 227 661,00	343 470,00	
2013	5 217 824,00	0,00	0,00	0,00	5 217 824,00	1 611 818,00	1 238 008,00	373 810,00	
2014	3 471 452,00	0,00	0,00	0,00	3 471 452,00	1 563 008,00	1 238 008,00	325 000,00	
2015	2 670 783,00	0,00	0,00	0,00	2 670 783,00	1 564 352,00	1 240 808,00	323 544,00	
2016	2 181 750,00	0,00	0,00	0,00	2 181 750,00	1 300 408,00	1 050 408,00	250 000,00	
2017	3 609 400,00	0,00	0,00	0,00	3 609 400,00	1 872 517,00	1 666 714,00	205 803,00	
2018	1 919 009,00	0,00	0,00	0,00	1 919 009,00	699 122,00	569 714,00	129 408,00	
2019	1 687 780,00	0,00	0,00	0,00	1 687 780,00	621 076,00	569 714,00	51 362,00	
2020	1 753 684,00	0,00	0,00	0,00	1 753 684,00	466 798,00	437 323,00	29 475,00	

Rok	Inne rozchody (bez spłaty długu np. udzielane pożyczki)	"Środki do dyspozycji (6-7-8)"	Wydatki majątkowe	w tym:		Przychody (kredyty, pożyczki, emisje obligacji)	"Rozliczenie budżetu (9-10+11)"
				8	9		
2011	0,00	5 124 864,00	7 913 262,00	5 485 560,00	2 788 398,00	0,00	
2012	0,00	4 952 142,00	4 952 142,00	3 204 180,00	0,00	0,00	
2013	0,00	3 606 006,00	3 606 006,00	0,00	0,00	0,00	
2014	0,00	1 908 444,00	1 908 444,00	0,00	0,00	0,00	
2015	0,00	1 106 431,00	1 106 431,00	0,00	0,00	0,00	
2016	0,00	881 342,00	881 342,00	0,00	0,00	0,00	
2017	0,00	1 736 883,00	1 736 883,00	0,00	0,00	0,00	
2018	0,00	1 219 887,00	1 219 887,00	0,00	0,00	0,00	
2019	0,00	1 066 704,00	1 066 704,00	0,00	0,00	0,00	
2020	0,00	1 286 886,00	1 286 886,00	0,00	0,00	0,00	

Rok	Kwota długu	w tym:		Kwota zobowiązań związku	Relacja planowanej łącznej kwoty spłat zobowiązań do dochodów	Maksymalny dopuszczalny wskaźnik spłaty z art. 243 ufp	Planowana łączna kwota spłaty zobowiązań po uwzględnieniu art. 244	Relacja (Db-Wb+Dsm)/Do, o której mowa w art. 243 w danym roku	Spełnienie wskaźnika spłaty z art. 243 ufp po uwzględnieniu art. 244 ufp
		łączna kwota wyłączeń z art. 243 ust. 3 pkt 1 ufp oraz art. 170 ust. 3 sufp	kwota wyłączeń z art. 243 ust. 3 pkt 1 ufp oraz art. 169 ust. 3 sufp przypadająca na dany rok budżetowy						
	13	13a	13b	14	15	15a	15b	15c	16
2011	9 238 358,00	382 808,00	382 808,00	0,00	8,90%	5,17%	8,90%	6,17%	NIE
2012	8 010 697,00	0,00	0,00	0,00	9,06%	5,60%	9,06%	17,87%	NIE
2013	6 772 689,00	0,00	0,00	0,00	9,87%	9,55%	9,87%	18,51%	NIE
2014	5 534 681,00	0,00	0,00	0,00	10,68%	14,18%	10,68%	21,49%	TAK
2015	4 293 873,00	0,00	0,00	0,00	11,31%	19,29%	11,31%	16,96%	TAK
2016	3 243 465,00	0,00	0,00	0,00	9,66%	18,99%	9,66%	14,35%	TAK
2017	1 576 751,00	0,00	0,00	0,00	12,48%	17,60%	12,48%	22,69%	TAK
2018	1 007 037,00	0,00	0,00	0,00	5,19%	18,00%	5,19%	13,28%	TAK
2019	437 323,00	0,00	0,00	0,00	4,61%	16,77%	4,61%	12,14%	TAK
2020	0,00	0,00	0,00	0,00	3,39%	16,04%	3,39%	12,51%	TAK

Rok	Planowana łączna kwota spłaty zobowiązań do dochodów ogółem - max 15% z art. 169 sufp	Zadłużenie/dochody ogółem [(13-13a):1] - max 60% z art. 170 sufp	Wydanki bieżące razem (2 + 7b)	Wydanki ogółem (10+19)	Wynik budżetu (1 - 20)	Dochody bieżące minus wydatki bieżące (1a - 19)	Przychody budżetu (4+5+11)	Rozchody budżetu (7a + 8)
2011	7,04%	43,07%	13 915 499,00	21 828 761,00	-1 268 970,00	1 069 020,00	2 808 398,00	1 539 428,00
2012	9,06%	46,18%	11 168 604,00	16 120 746,00	1 227 661,00	2 999 927,00	0,00	1 227 661,00
2013	9,87%	41,48%	11 484 416,00	15 090 422,00	1 238 008,00	3 022 851,00	0,00	1 238 008,00
2014	10,68%	37,80%	11 495 118,00	13 403 562,00	1 238 008,00	3 146 452,00	0,00	1 238 008,00
2015	11,31%	31,03%	11 489 704,00	12 596 135,00	1 240 808,00	2 347 239,00	0,00	1 240 808,00
2016	9,66%	24,10%	11 527 820,00	12 409 162,00	1 050 408,00	1 931 750,00	0,00	1 050 408,00
2017	12,48%	10,51%	11 596 403,00	13 333 286,00	1 666 714,00	3 403 597,00	0,00	1 666 714,00
2018	5,19%	7,47%	11 690 868,00	12 910 755,00	569 714,00	1 789 601,00	0,00	569 714,00
2019	4,61%	3,24%	11 844 051,00	12 910 755,00	569 714,00	1 636 418,00	0,00	569 714,00
2020	3,39%	0,00%	12 058 017,00	13 344 903,00	437 323,00	1 724 209,00	0,00	437 323,00

PRZEWODNICZĄCY RADY

Stanisław Bystrzanowski

Stanisław Bystrzanowski


Załącznik Nr 2 do uchwały Rady Gminy Wiślica Nr XI/85/11 z dnia 31 sierpnia 2011 r.

Zbiorczo przedsięwzięcia

Rok	1) programy, projekty lub zadania (razem)				2) umowy, których realizacja w roku budżetowym i w latach następnym jest niezbędna dla zapewnienia ciągłości działania jednostki i których płatności przypadają w okresie dłuższym niż rok; (razem)				3) gwarancje i poręczenia udzielane przez jednostki samorządu terytorialnego (wydatki bieżące)
	wydatki bieżące		wydatki majątkowe		wydatki bieżące		wydatki majątkowe		
	Razem	wydatki bieżące	wydatki majątkowe	Razem	wydatki bieżące	wydatki majątkowe			
łącznie nakłady finansowe	12 748 212,00	915 805,00	11 832 407,00	7 662 833,00	7 662 833,00	0,00	0,00	0,00	
limit zobowiązań	7 711 525,00	915 805,00	6 795 720,00	7 662 833,00	7 662 833,00	0,00	0,00	0,00	
2011	5 996 614,00	511 054,00	5 485 560,00	712 541,00	712 541,00	0,00	0,00	0,00	
2012	3 566 231,00	362 051,00	3 204 180,00	723 236,00	723 236,00	0,00	0,00	0,00	
2013	0,00	0,00	0,00	734 100,00	734 100,00	0,00	0,00	0,00	
2014	0,00	0,00	0,00	745 115,00	745 115,00	0,00	0,00	0,00	
2015	0,00	0,00	0,00	756 304,00	756 304,00	0,00	0,00	0,00	
2016	0,00	0,00	0,00	769 968,00	769 968,00	0,00	0,00	0,00	
2017	0,00	0,00	0,00	783 879,00	783 879,00	0,00	0,00	0,00	
2018	0,00	0,00	0,00	798 045,00	798 045,00	0,00	0,00	0,00	
2019	0,00	0,00	0,00	812 487,00	812 487,00	0,00	0,00	0,00	
2020	0,00	0,00	0,00	827 158,00	827 158,00	0,00	0,00	0,00	

Zbiorczo programy, projekty lub zadania

Rok	a) programy, projekty lub zadania związane z programami realizowanymi z udziałem środków, o których mowa w art. 5 ust. 1 pkt 2 i 3, (razem)				b) programy, projekty lub zadania związane z umowami partnerstwa publiczno-prywatnego; (razem)				c) programy, projekty lub zadania pozostałe (inne niż wymienione w lit. a i b) (razem)					
	wydatki bieżące		wydatki majątkowe		wydatki bieżące		wydatki majątkowe		Razem		wydatki bieżące		wydatki majątkowe	
	Razem	wydatki bieżące	wydatki majątkowe	Razem	wydatki bieżące	wydatki majątkowe	Razem	wydatki bieżące	wydatki majątkowe	Razem	wydatki bieżące	wydatki majątkowe		
łącznie nakłady finansowe	12 748 212,00	915 805,00	11 832 407,00	0,00	0,00	0,00	0,00	0,00	0,00	0,00	0,00	0,00	0,00	
limit zobowiązań	7 711 525,00	915 805,00	6 795 720,00	0,00	0,00	0,00	0,00	0,00	0,00	0,00	0,00	0,00	0,00	
2011	5 996 614,00	511 054,00	5 485 560,00	0,00	0,00	0,00	0,00	0,00	0,00	0,00	0,00	0,00	0,00	
2012	3 566 231,00	362 051,00	3 204 180,00	0,00	0,00	0,00	0,00	0,00	0,00	0,00	0,00	0,00	0,00	
2013	0,00	0,00	0,00	0,00	0,00	0,00	0,00	0,00	0,00	0,00	0,00	0,00	0,00	
2014	0,00	0,00	0,00	0,00	0,00	0,00	0,00	0,00	0,00	0,00	0,00	0,00	0,00	
2015	0,00	0,00	0,00	0,00	0,00	0,00	0,00	0,00	0,00	0,00	0,00	0,00	0,00	
2016	0,00	0,00	0,00	0,00	0,00	0,00	0,00	0,00	0,00	0,00	0,00	0,00	0,00	
2017	0,00	0,00	0,00	0,00	0,00	0,00	0,00	0,00	0,00	0,00	0,00	0,00	0,00	
2018	0,00	0,00	0,00	0,00	0,00	0,00	0,00	0,00	0,00	0,00	0,00	0,00	0,00	
2019	0,00	0,00	0,00	0,00	0,00	0,00	0,00	0,00	0,00	0,00	0,00	0,00	0,00	
2020	0,00	0,00	0,00	0,00	0,00	0,00	0,00	0,00	0,00	0,00	0,00	0,00	0,00	

PRZEWODNICZĄCY RADY


Stanisław Bystrzanowski

a) programy, projekty lub zadania związane z udziałem środków, o których mowa w art. 5 ust. 1 pkt 2 i 3, (razem)

Wykaz przedsięwzięć

L.p.	Nazwa i cel	Okres realizacji		Rozdz.	Jednostka odpowiedzialna lub koordynująca	Łączne nakłady finansowe	Limit zobowiązań	Suma limitów wydatków przyjętych w latach WPF
		od	do					
	Razem					12 748 212,00	7 711 525,00	9 562 845,00
	- wydatki bieżące					915 805,00	915 805,00	873 105,00
1.[b]	Urządzenie miejsc aktywności społecznej w miejscowościach: Sielec, Kobylniki, Holudza, Gluzy, Chotel-Czerwonny, Brzezie - udostępnienie oraz podniesienie standardu świadczonych usług społecznych, kulturalnych i rekreacyjnych przez remont i wyposażenie świetlic wiejskich oraz kultywowanie lokalnych tradycji	2010	2012		WIŚLICA	915 805,00	915 805,00	873 105,00
	- wydatki majątkowe					11 832 407,00	6 795 720,00	8 689 740,00
1.[m]	Termomodernizacja budynków użyteczności publicznej na terenie Powiatu Buskiego i Powiatu Pińczowskiego - Gmina Wiślica " - Działanie 4.2 Rozwój systemów lokalnej infrastruktury ochrony środowiska i energetycznej	2011	2012		Urząd Gminy w Wiślicy	772 026,00	759 111,00	772 026,00
2.[m]	Budowa przydomowych oczyszczalni ścieków oraz sieci wodociągowej na terenie gminy - Poprawa podstawowych usług na obszarach wiejskich	2008	2011		WIŚLICA	1 022 896,00	521 406,00	521 406,00
3.[m]	Ekorozwój Poniżnia - Aktywizacja gosp. gminy poprzez budowę kanalizacji w m. Kuchary, Koniecznosc, Ostrów, Wawrowice - Rozwój systemów lokalnej infrastruktury ochrony środowiska i energetycznej	2008	2011		WIŚLICA	6 104 739,00	3 685 072,00	3 685 072,00
4.[m]	E-świętokrzyskie - budowa miejskich sieci światłowodowych jst - wspieranie innowacyjności, budowa społeczeństwa informacyjnego	2010	2012		WIŚLICA	581 156,00	519 298,00	564 283,00
5.[m]	Rozbudowa Infrastruktury Informatycznej JST - Wspieranie innowacyjności, budowa społeczeństwa informacyjnego oraz wzrost potencjału inwestycyjnego regionu	2010	2012		WIŚLICA	303 370,00	288 854,00	288 854,00
6.[m]	Tysiąclecie Wiślica śladami świetności -urządzenie ścieżki historycznej, prace remontowe przy obiektach zabytkowych - inwestycje w sferę dziedzictwa kulturowego	2008	2012		WIŚLICA	3 048 220,00	1 021 979,00	2 858 099,00


PRZEWODNICZĄCY RADY

Stanisław Bysirzanowski
Stanisław Bysirzanowski

a) programy, projekty lub zadania związane z programami realizowanymi z udziałem środków, o których mowa w art. 5 ust. 1 pkt 2 i 3, (razem)

Wykaz przedsięwzięć **Limity wydatków na przedsięwzięcia**

L.p.	Nazwa i cel	Okres realizacji		Rozdz.	2011	2012	2013	2014	2015
		od	do						
	Razem				5 996 614,00	3 566 231,00	0,00	0,00	0,00
	- wydatki bieżące				511 054,00	362 051,00	0,00	0,00	0,00
1.[b]	Urządzenie miejsc aktywności społecznej w miejscowościach : Sielec, Kobylniki, Hokuża, Gluzy , Chotel-Czerwonny, Brzezie - udostępnienie oraz podniesienie standardu świadczonych usług społecznych, kulturalnych i rekreacyjnych przez remont i wyposażenie świetlic wiejskich oraz kultywowanie lokalnych tradycji	2010	2012		511 054,00	362 051,00			
	- wydatki majątkowe				5 485 560,00	3 204 180,00	0,00	0,00	0,00
1.[m]	Termomodernizacja budynków użyteczności publicznej na terenie Powiatu Buskiego i Powiatu Pińczowskiego - Gmina Wiślica "- Działanie 4.2 Rozwój systemów lokalnej infrastruktury ochrony środowiska i energetycznej	2011	2012		12 915,00	759 111,00			
2.[m]	Budowa przydomowych oczyszczalni ścieków oraz sieci wodociągowej na terenie gminy - Poprawa podstawowych usług na obszarach wiejskich	2008	2011		521 406,00				
3.[m]	Ekorozwój Ponidzia - Aktywizacja gosp. gminy poprzez budowę kanalizacji w m. Kuchary , Koniecznosc, Ostrów , Wawrowice - Rozwój systemów lokalnej infrastruktury ochrony środowiska i energetycznej	2008	2011		3 685 072,00				
4.[m]	E-świętokrzyskie - budowa miejskich sieci światłowodowych jst - wspieranie innowacyjności, budowa społeczeństwa informatycznego	2010	2012		44 985,00	519 298,00			
5.[m]	Rozbudowa Infrastruktury Informatycznej JST - Wspieranie innowacyjności, budowa społeczeństwa informacyjnego oraz wzrost potencjału inwestycyjnego regionu	2010	2012		199 203,00	89 651,00			
6.[m]	Tysiąclecie Wiślica śladami świetności -urządzenie ścieżki historycznej , prace remontowe przy obiektach zabytkowych - Inwestycje w sferę dziedzictwa kulturowego	2008	2012		1 021 979,00	1 836 120,00			


PRZEWODNICZĄCY RADY

Stanisław Bystrzanowski

a) programy, projekty lub zadania związane z programami realizowanymi z udziałem środków, o których mowa w art. 5 ust. 1 pkt 2 i 3, (razem)

Wykaz przedsięwzięć

Limity wydatków na przedsięwzięcia

L.p.	Nazwa i cel	Okres realizacji		Rozdz.	2016	2017	2018	2019	2020
		od	do						
	Razem				0,00	0,00	0,00	0,00	0,00
	- wydatki bieżące				0,00	0,00	0,00	0,00	0,00
1.[b]	Urządzenie miejsc aktywności społecznej w miejscowościach : Sielec, Kobylniki, Holudza, Gluzy , Chotel-Czerwonny, Brzezie - udostępnienie oraz podniesienie standardu świadczonych usług społecznych, kulturalnych i rekreacyjnych przez remont i wyposażenie świetlic wiejskich oraz kultywowanie lokalnych tradycji	2010	2012						
	- wydatki majątkowe				0,00	0,00	0,00	0,00	0,00
1.[m]	Termomodernizacja budynków użyteczności publicznej na terenie Powiatu Buskiego i Powiatu Pińczowskiego - Gmina Wiślica " - Działanie 4.2 Rozwój systemów lokalnej infrastruktury ochrony środowiska i energetycznej	2011	2012						
2.[m]	Budowa przydomowych oczyszczalni ścieków oraz sieci wodociągowej na terenie gminy - Poprawa podstawowych usług na obszarach wiejskich	2008	2011						
3.[m]	Ekorozwój Poniżnia - Aktywizacja gosp. gminy poprzez budowę kanalizacji w m. Kuchary , Koniecznosc, Ostrow , Wawrowice - Rozwój systemów lokalnej infrastruktury ochrony środowiska i energetycznej	2008	2011						
4.[m]	E-swiętokrzyskie - budowa miejskich sieci światłowodowych jst - wspieranie innowacyjności, budowa społeczeństwa informacyjnego	2010	2012						
5.[m]	Rozbudowa Infrastruktury Informatycznej JST - Wspieranie innowacyjności, budowa społeczeństwa informacyjnego oraz wzrost potencjału inwestycyjnego regionu	2010	2012						
6.[m]	Tysiąclecie Wiślica śladami świetności -urządzenie sieci historycznej , prace remontowe przy obiektach zabytkowych - inwestycje w sferę dziedzictwa kulturowego	2008	2012						

PRZEWODNICZĄCY RADY

 Stanisław Bystrianowski

2) umowy, których realizacja w roku budżetowym i w latach następnych jest niezbędna dla zapewnienia ciągłości działania jednostki i których płatności przypadają w okresie dłuższym niż rok

Wykaz przedsięwzięć

Łączne nakłady finansowe i limity zobowiązań

L.p.	Nazwa i cel	Okres realizacji		Rozdz.	Jednostka odpowiedzialna lub koordynująca	Łączne nakłady finansowe	Limit zobowiązań	Suma limitów wydatków przyjętych w latach WPF
		od	do					
	Razem					7 662 833,00	7 662 833,00	7 662 833,00
	- wydatki bieżące					7 662 833,00	7 662 833,00	7 662 833,00
1.[b]	Gmina Wiślica - Bieżąca działalność oświaty -zapewnienie ciągłości działania jednostki	2011	2020		Urząd Gminy w Wiślicy	2 929 824,00	2 929 824,00	2 929 824,00
2.[b]	Gminny Ośrodek Pomocy Społecznej - Bieżąca działalność Gopsu -zpewnienie ciągłości działania jednostki	2011	2020		GMINNY OŚRODEK POMOCY SPOŁECZNEJ	81 010,00	81 010,00	81 010,00
3.[b]	Urząd Gminy - zapewnienie ciągłości działania jednostki ,	2011	2020		WIŚLICA	4 651 999,00	4 651 999,00	4 651 999,00
	- wydatki majątkowe					0,00	0,00	0,00

PRZEWODNICZĄCY RADY

M. Bud.
Stanisław Bystrzanowski

2) umowy, których realizacja w roku budżetowym i w latach następnych jest niezbędna dla zapewnienia ciągłości działania jednostki i których płatności przypadają w okresie dłuższym niż rok

Wykaz przedsięwzięć

Limity wydatków na przedsięwzięcia

L.p.	Nazwa i cel	Okres realizacji		Rozdz.	2011	2012	2013	2014	2015
		od	do						
	Razem				712 541,00	723 236,00	734 100,00	745 115,00	756 304,00
	- wydatki bieżące				712 541,00	723 236,00	734 100,00	745 115,00	756 304,00
1.[b]	Gmina Wiślica - Bieżąca działalność oświaty -zapewnienie ciągłości działania jdnostki	2011	2020		273 746,00	277 852,00	282 020,00	286 250,00	290 544,00
2.[b]	Gminny Ośrodek Pomocy Społecznej - Bieżąca działalność Gopsu - zpewnienie ciągłości działania jednostki	2011	2020		7 500,00	7 620,00	7 750,00	7 870,00	8 000,00
3.[b]	Urząd Gminy - zapewnienie ciągłości działania jednostki ,	2011	2020		431 295,00	437 764,00	444 330,00	450 995,00	457 760,00
	- wydatki majątkowe				0,00	0,00	0,00	0,00	0,00

PRZEWODNICZĄCY RADY

M. Jurek

Stanisław Bystrianowski

2) umowy, których realizacja w roku budżetowym i w latach następnych jest niezbędna dla zapewnienia ciągłości działania jednostki i których płatności przypadają w okresie dłuższym niż rok

Wykaz przedsięwzięć

Limity wydatków na przedsięwzięcia

L.p.	Nazwa i cel	Okres realizacji		Rozdz.	2016	2017	2018	2019	2020
		od	do						
	Razem				769 968,00	783 879,00	798 045,00	812 487,00	827 158,00
	- wydatki bieżące				769 968,00	783 879,00	798 045,00	812 487,00	827 158,00
1.[b]	Gmina Wiślica - Bieżąca działalność oświaty -zapewnienie ciągłości działania jdnostki	2011	2020		294 902,00	299 325,00	303 815,00	308 372,00	312 998,00
2.[b]	Gminny Ośrodek Pomocy Społecznej - Bieżąca działalność Gopsu - zpewnienie ciągłości działania jdnostki	2011	2020		8 150,00	8 300,00	8 450,00	8 620,00	8 750,00
3.[b]	Urząd Gminy - zapewnienie ciągłości działania jdnostki ,	2011	2020		466 916,00	476 254,00	485 780,00	495 495,00	505 410,00
	- wydatki majątkowe				0,00	0,00	0,00	0,00	0,00

PRZEWODNICZĄCY RADY

Stanisław Bystrzanowski
Stanisław Bystrzanowski